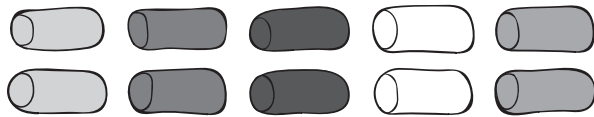


# CREA MOLECULAS QUE SE REFLEJEN ENTRE SI

- 1) ELIGE 5 COLORES (ÁTOMOS),  
Y ESCOGE 2 DE CADA UNO.



TOMA 8 CONECTORES NEGROS (ENLACES).  
USARÁS 4 PARA CADA MOLECULA.

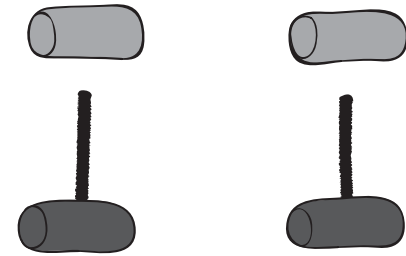


- 2) ELIGE 1 COLOR PARA EL CENTRO  
DEL ÁTOMO DE AMBAS MOLECULAS.

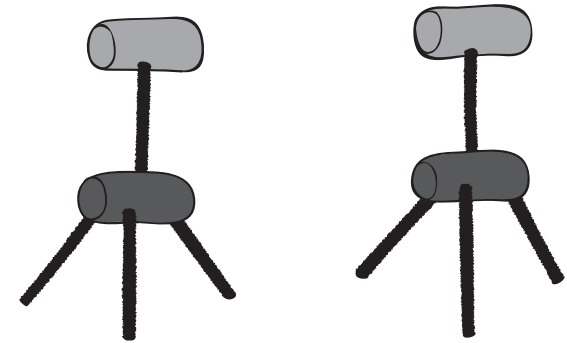


- 3) ELIGE 1 ENLACE QUE APUNTE  
HACIA ARRIBA DESDE EL  
CENTRO DE LOS ÁTOMOS.

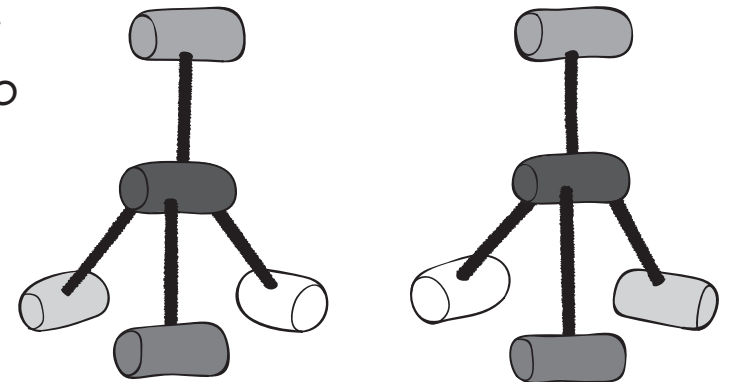
ELIGE UN SEGUNDO COLOR  
PARA EL ÁTOMO DE ARRIBA  
DE AMBAS MOLECULAS.



- 4) AGREGA 3 ENLACES  
QUE APUNTEN HACIA  
ABAJO DESDE EL  
CENTRO DE LOS ÁTOMOS.



- 5) AHORA, ORGANIZA LOS  
OTROS 3 COLORES PARA  
QUE LAS MOLECULAS  
SEAN IMÁGENES REFLEJO  
LA UNA DE LA OTRA.



¡INTENTA HACER ESTA ACTIVIDAD  
CON UN COMPAÑERO! CADA PERSONA  
PUEDE HACER UNA DE LAS MOLECULAS.  
ORDENA LOS 3 ÁTOMOS DE ABAJO  
PARA QUE CADA MODELO SEA UN  
REFLEJO DE LA MOLECULA DEL OTRO.